

EBA 1128

max.
12
sheets

Conveniente trituradora de escritorio con gabinete y EASY-TOUCH para operación intuitiva

← 22 cm →

Nivel P-2	4 mm corte de tira (S)
Capacidad en hojas:	10-12
Nivel P-4	3 x 25 mm corte cruzado (C)
Capacidad en hojas*:	5-7
Nivel P-5	2 x 15 mm corte cruzado (C)
Capacidad en hojas*:	3-5

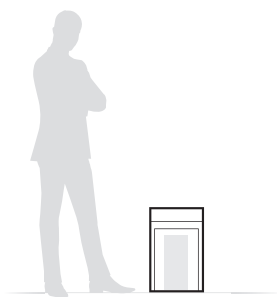


* Papel carta 75 g/m2

Especificaciones técnicas

Volumen	20 litros (cesto de triturados)
Energía	120 V / 60 Hz
Capacidad de motor	motor monofásico de 150 watts

** otros voltajes disponibles



Dimensiones	516 x 345 x 213 mm (Al x An x Pr)
Peso	10.5 kg (S) / 11.5 kg (C)

Características del producto

Trituradora de escritorio fácil de usar para la persona consciente del medio ambiente. Interruptor multifunción EASY-TOUCH para espera / alto / reversa con indicadores ópticos integrados para ver el estado operacional de la trituradora. Inicio y alto automático controlado por fotocelda. Reversa y apagado automático. Modo en espera de CERO ENERGÍA: completa, automática desconexión de la fuente de poder después de 30 minutos. Tapa transparente de seguridad en apertura de alimentación como un elemento adicional de seguridad. Motor monofásico silencioso, poderoso y eficiente. Doble protección de motor. Ejes de corte de alta calidad, hechos de acero especialmente endurecido y a prueba de clips. Cesto de triturados removible de plástico resistente a los impactos con ventana grande mostrando el nivel de llenado. 20 litros de volumen de material triturado. Interruptor magnético para alto automático si el cesto de triturados se remueve del gabinete (1128 C).


EBA 1128

Características




EJES DE CORTE DE ACERO SÓLIDO

Robustos y durables: ejes de corte de alta calidad y a prueba de clips, con garantía de por vida bajo condiciones normales de uso y desgaste.



TAPA DE SEGURIDAD

La tapa de seguridad en la apertura de alimentación es un elemento adicional de seguridad para mantener dedos, corbatas y otros objetos lejos de los ejes de corte.



INTERRUPTOR MULTIFUNCIÓN EASY-TOUCH

Operación fácil es garantizado con el interruptor multifunción EASY-TOUCH para espera / alto / reversa con indicadores ópticos para ver el estatus operacional de la trituradora.



CESTO DE TRITURADOS REMOVIBLE

Con una ventana grande que muestra el nivel de llenado y un interruptor magnético para detenerse automáticamente si el cesto de triturados es removido (corte cruzado).

